

Einstellung der iCloud für iOS Geräte



Nur notwendig, falls bei der ersten Nutzung der My friend Cayla App die Meldung „Die 3000 kostenfreien online Antwortmöglichkeiten sind jetzt aufgebraucht“ erscheint.

Diese App speichert einige Informationen in der iCloud, sodass sie für verschiedene Apple Geräte verwendet werden kann.

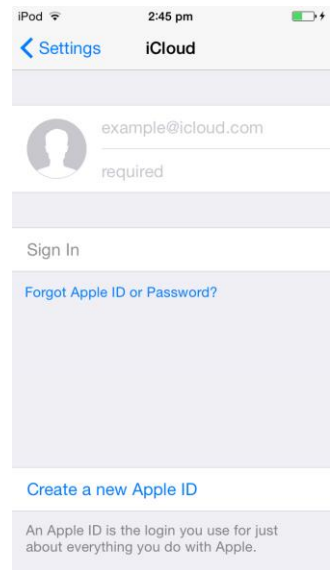
Damit die App einwandfrei funktioniert muss iCloud und hier auch „Dokumente und Daten“ aktiviert sein.

In iOS Version 5 oder aktueller gilt die Apple ID und das Passwort, das auch für iTunes genutzt wird auch für iCloud. Apple ID und Passwort erhält man wenn man wenn man die iTunes Nutzung einrichtet. Diese braucht man generell um Apps und andere Inhalte herunterzuladen.

Hier die einzelnen Schritte, wie man iCloud mit der eigenen Apple ID und iTunes Passwort einrichtet.

a) Einstellungen anklicken	
b) Im Menü "Einstellungen" iCloud auswählen	

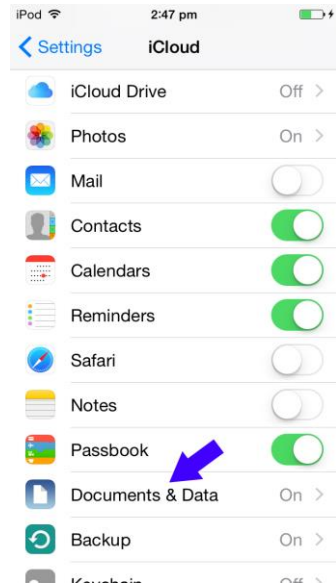
c) Apple ID und Passwort eingeben.



d) Anschliessend mit "Sign In" bestätigen und auf Rückbestätigung warten.



e) Jetzt im iCloud Menü "Dokumente & Daten" anklicken.



f) Im Menü Dokumente & Daten müssen alle Cayla Apps aktiviert sein.



g) **DIESER SCHRITT IST SEHR WICHTIG!**

Die My friend Cayla App muss jetzt zunächst gelöscht und dann neu installiert werden.

Nach Abschluss und Neuinstallation sollte die App einwandfrei funktionieren